

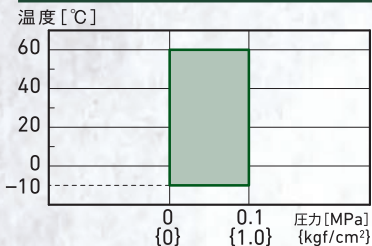
露出用排水ジョイント

# DOLENEX

## ドレネックス

簡単施工の  
ゴム製排水ジョイント  
(露出用)

使用範囲(圧力・温度)



**取扱上の注意**  
P.137・149-152  
をご覧ください



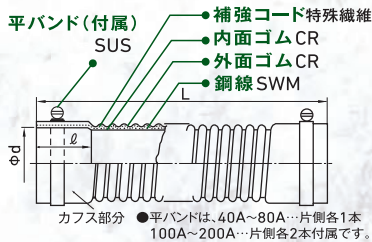
特徴



適応ライン(条件による場合もあります。変質は別途お問合せください。)



構造・材質



寸法および許容変位量

呼び径	本体寸法(mm)		許容偏心量(mm)									
	φd	ℓ	300L	400L	500L	600L	700L	800L	900L	1000L		
40	48.6	50	■ 15	20	25	30	35	45	55	65		
50	60.5	50	■ 15	20	25	30	35	45	55	65		
65	76.3	80	■ 10	15	20	30	35	45	55	65		
80	89.1	80	■ 10	15	20	30	35	45	55	65		
100	114.3	100	—	■ 10	15	25	35	40	45	50		
125	139.8	100	—	■ 10	15	25	30	40	45	50		
150	165.2	150	—	—	■ 10	20	30	35	45	50		
200	216.3	200	—	—	—	20	25	35	40	50		

■:在庫品

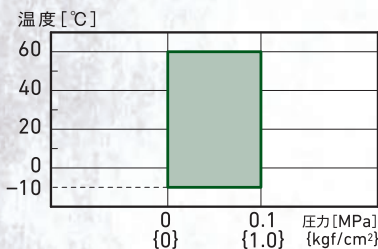
露出埋設兼用排水ジョイント

# FLEXIDRAIN

## フレキシドレイン SK10

簡単施工の  
ゴム製排水ジョイント  
(露出・埋設兼用)

使用範囲(圧力・温度)



**取扱上の注意**  
P.137・149-152  
をご覧ください



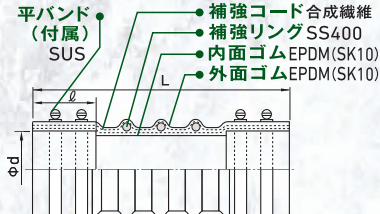
特徴



適応ライン(条件による場合もあります。変質は別途お問合せください。)



構造・材質



寸法および許容変位量

呼び径	本体寸法(mm)			質量(kg)	許容変位量(mm)		
	L	φD	ℓ		偏心	縮み	伸び
40	350	48.6	50	0.75	100	10	10
50	350	60.5	50	0.9	100	10	10
65	400	76.3	75	1.3	100	10	10
80	400	89.1	75	1.6	100	10	10
100	450	114.3	100	2.5	100	10	10
125	450	139.8	100	3.0	100	10	10
150	500	165.2	110	4.0	100	10	10
200	550	216.3	135	5.7	100	10	10

●標準品はガス管(SGP)および塩ビ管(VP・VU)用ですが、銅管用・鋳鉄管用も製作可能です。  
●平バンドは片側各2本付属です。

**取扱上の注意**  
P.137・149-152  
をご覧ください

ベベルエンドタイプ

# LBCONNECTOR

## LBコネクタ 受注生産品 SK10

突合わせ溶接用の  
ベベルエンドタイプ



製品仕様

偏心量区分	露出・埋設区分	呼び径
100mm・200mm	露出・埋設兼用	32A~1500A

**取扱上の注意**  
P.149-152  
をご覧ください

●詳しくは、弊社営業担当にお問い合わせください。  
●24時間運転やフルバキュームに近い負圧力、ポンプの発停回数が多い等の高負荷条件下での負圧力でご使用の際はお問い合わせください。  
●埋設用設計仕様 土被り:(管頂)1.3m以上、3m以内 車両荷重:T-25 以内

防振製品

ゴム製  
フレキシブル  
継手

関連機器

ゴム製  
可とう  
伸縮継手

LSコネクタ

LSコネクタ  
Gタイプ  
(地震対応型)

LSコネクタ  
Gタイプ  
(高圧用)

LCコネクタ

LVコネクタ

耐震ジョイント

ドレネックス  
フレキシドレイン  
LBコネクタ

フッ素樹脂製  
フレキシブル  
継手

免震  
継手システム  
SQ2